



D. H.
R.
C. H. S.
S. H.

Relatório de Gestão 2021

JUNTA DE FREGUESIA DE SANTA BÁRBARA

MARÇO DE 2022



*De
A
C
B
PP*

ÍNDICE

ÍNDICE.....	1
INTRODUÇÃO	2
ANÁLISE DA EXECUÇÃO ORÇAMENTAL.....	2
Execução Orçamental da Receita	2
Execução Orçamental da Despesa.....	5
FLUXOS DE CAIXA	8
Recebimentos	8
Pagamentos	9
SITUAÇÃO FINANCEIRA	10
CONCLUSÃO	10



De
A
C
B
P

INTRODUÇÃO

A Junta de Freguesia de Santa Bárbara elaborou este documento a fim de dar cumprimento aos requisitos do SNC-AP e de modo a apresentar uma descrição da conta de gerência referente ao ano de 2021.

Salienta-se que esta junta aprovou a conta de gerência do ano de 2021, na reunião de 28 de Março de 2022.

ANÁLISE DA EXECUÇÃO ORÇAMENTAL

EXECUÇÃO ORÇAMENTAL DA RECEITA

O ano de 2021 está em linha com os últimos anos, apresentando um grau de execução de 94,12%, verifica-se que o orçamento da receita foi planeado de modo adequado, e executado quase na sua totalidade. A Tabela 1 apresenta os valores da execução da receita, fixando-se em 236 795,01€ recebidos. É importante salientar que da totalidade do valor cobrado, 94 261,30€ são referentes ao saldo da gerência anterior, do ano de 2020.

Tabela 1 - Valores da receita e grau de execução | 2021

Receita prevista	Receita cobrada	Grau de execução %
251 581,76 €	236 795,01 €	94,12%

Receitas Correntes

Ao avaliarmos os resultados das receitas correntes do ano de 2021, verifica-se que 50% provêm da Transferência de Competências – Lei n.º 50/2018, transferidas diretamente da Direção Geral das Autarquias Locais (DGAL), aproximadamente 27% do Fundo de Financiamento de Freguesias (FFF) e do adicional do FFF e 10% e 5% transferidas da CML, através do Protocolo de Colaboração e dos Contratos Interadministrativos, respetivamente.



Handwritten signature

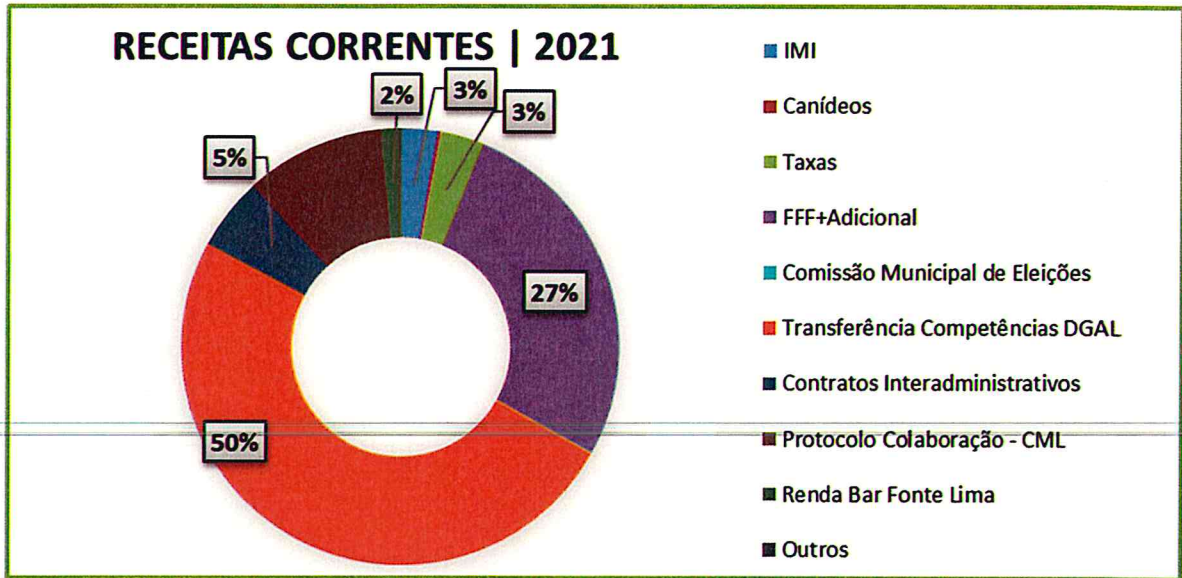


Gráfico 1 - Representação gráfica circular da receita corrente de 2021. Apresentação dos valores em percentagem.

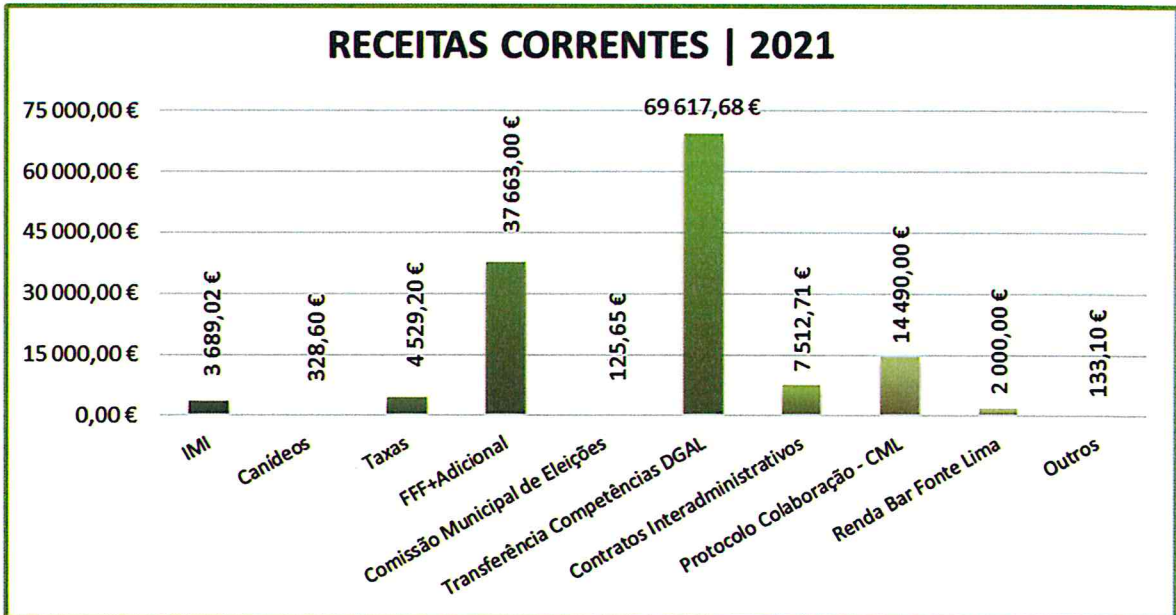


Gráfico 2 - Representação gráfica de colunas da receita corrente de 2021. Apresentação dos valores em €.



128
2021
C. P. L.

Receitas de Capital

Os resultados das receitas de capital do ano de 2021, perfazem um total de 2 444,75€.

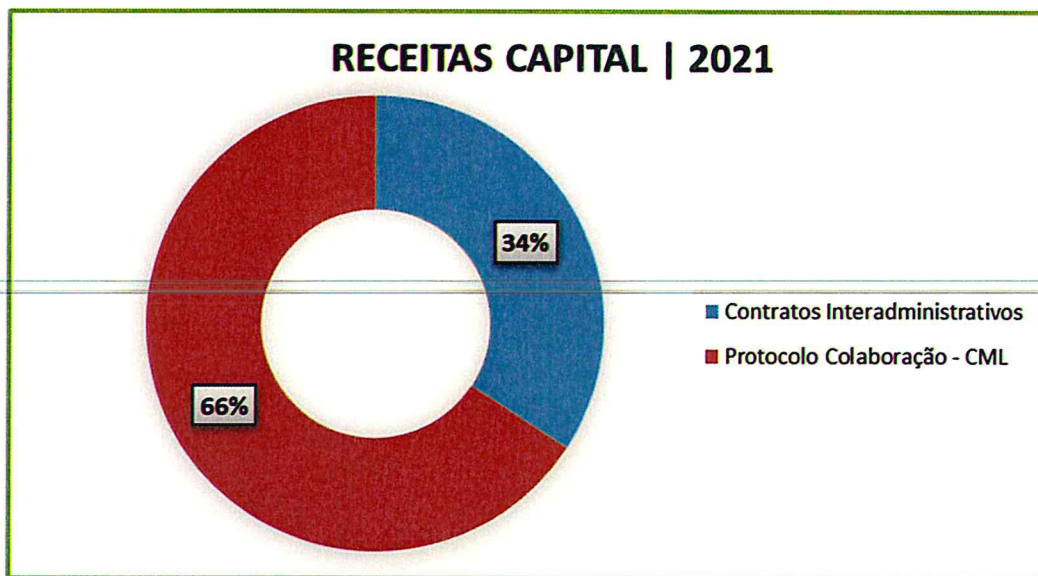


Gráfico 3 - Representação gráfica circular da receita capital de 2021. Apresentação dos valores em percentagem.

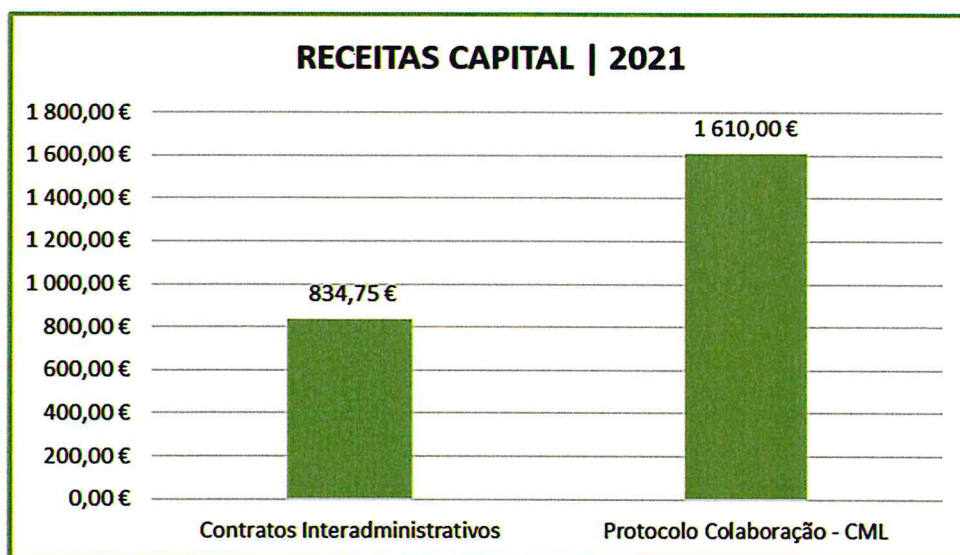


Gráfico 4 - Representação gráfica de colunas da receita capital de 2021. Apresentação dos valores em €.



120
A
C
S
R

EXECUÇÃO ORÇAMENTAL DA DESPESA

Através da análise dos resultados da execução orçamental da despesa, o ano de 2021 demonstra uma execução do orçamento com 92,72% de grau de execução, um resultado muito elevado, demonstrando que o orçamento da despesa foi bem planeado e corretamente executado. A Tabela 2 apresenta os valores da execução da despesa, com um total de 233 270,90 € pagos.

Tabela 2 - Valores da despesa e grau de execução | 2021

Despesa prevista	Despesa paga	Grau de execução %
251 581,76 €	233 270,90 €	92,72%

Despesa Corrente

Ao verificarem-se os resultados da despesa corrente, constata-se que é grande o impacto das despesas com pessoal. Esta rubrica representa 73% do orçamento da despesa corrente com um valor de 72 215,36 €. A aquisição de serviços representa um custo de 14 566,43 €, perfazendo aproximadamente 15% da despesa corrente, enquanto a rubrica Combustíveis e lubrificantes representa um valor de 3 938,73 €, constituindo cerca de 4% da despesa corrente.

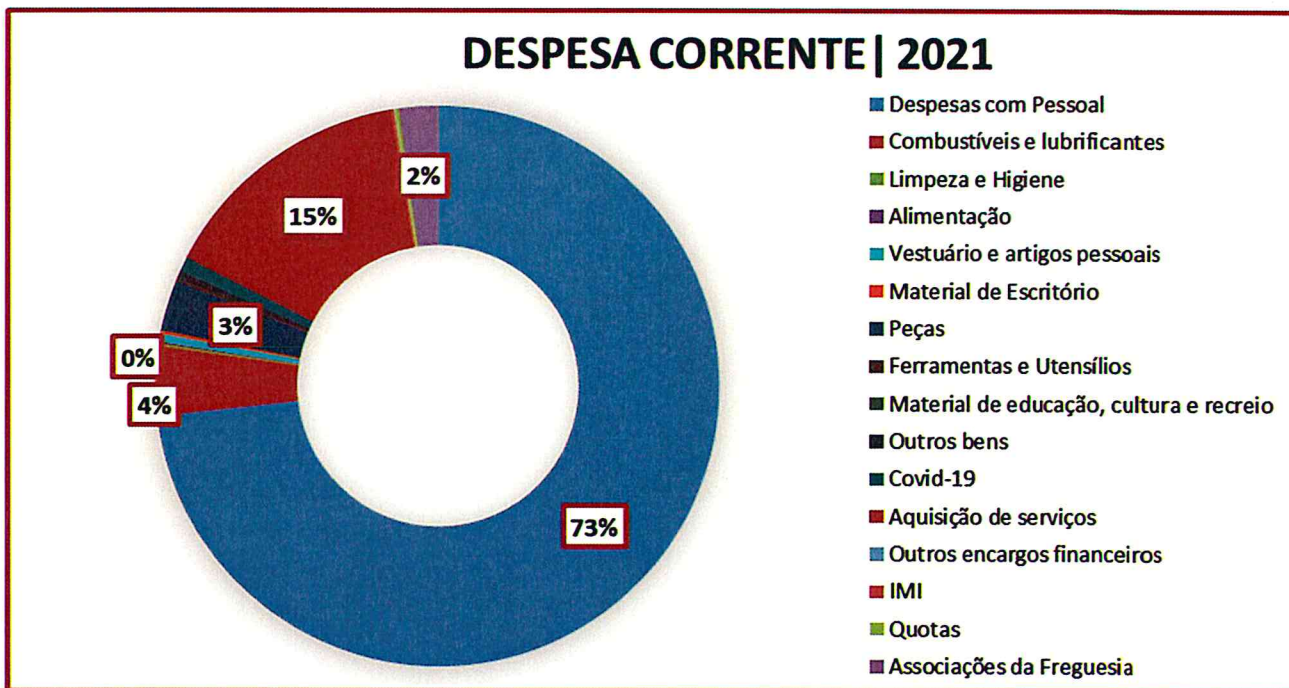


Gráfico 5 - Representação gráfica circular da despesa corrente de 2021. Apresentação dos valores em percentagem.



de
at
C.M.S.P.
B
R.P.

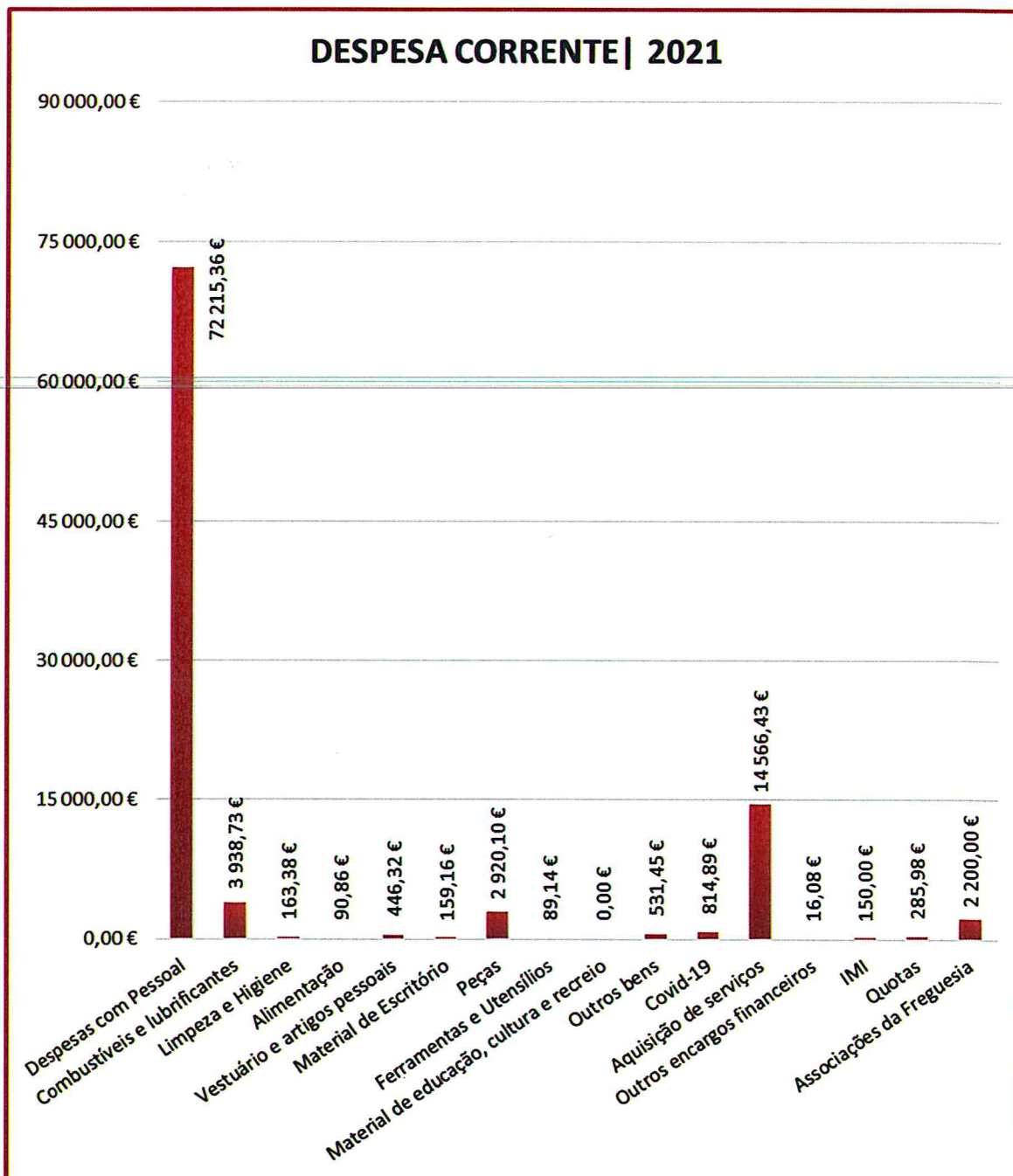


Gráfico 6 - Representação gráfica de colunas da despesa corrente de 2021. Apresentação dos valores em €.

Despesa de Capital

Com a avaliação dos dados da despesa de capital verificamos que foram investidos 134 683,02 € no decorrer do ano de 2021, em que 125 180,56 € foram direcionados às obras de ampliação do cemitério, constituindo cerca de 93% do valor total da despesa de capital.



*be
A
ma
B
pl*

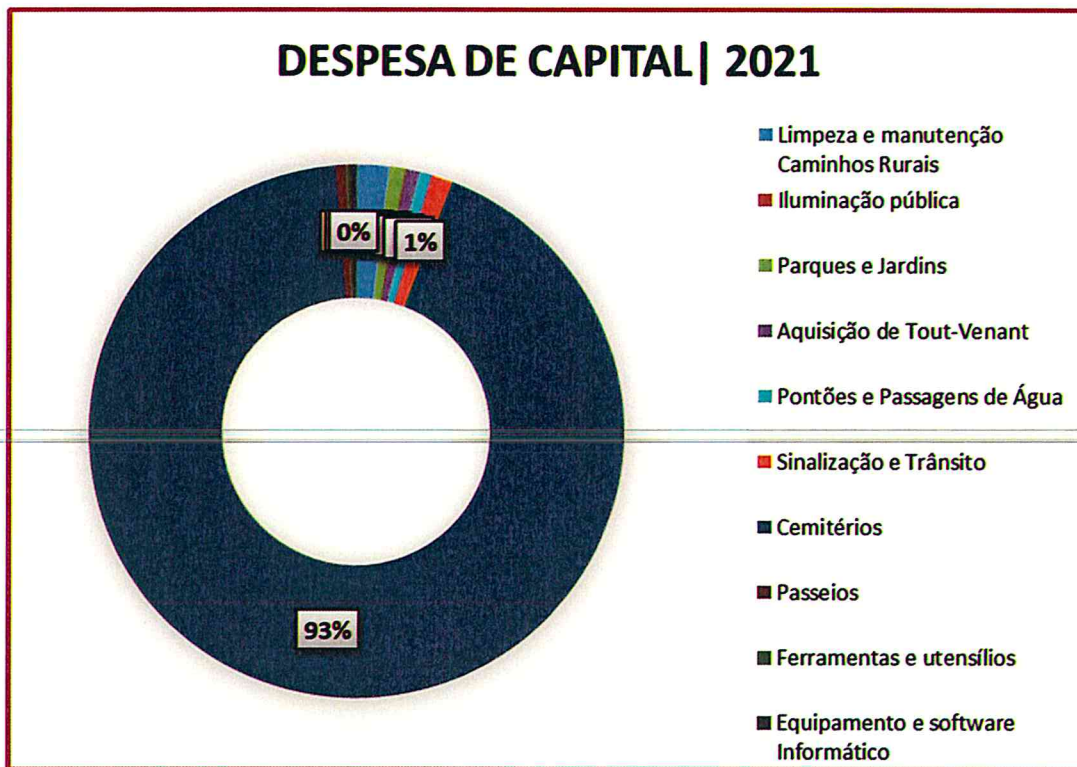


Gráfico 7 - Representação gráfica circular da despesa de capital de 2021. Apresentação dos valores em percentagem.

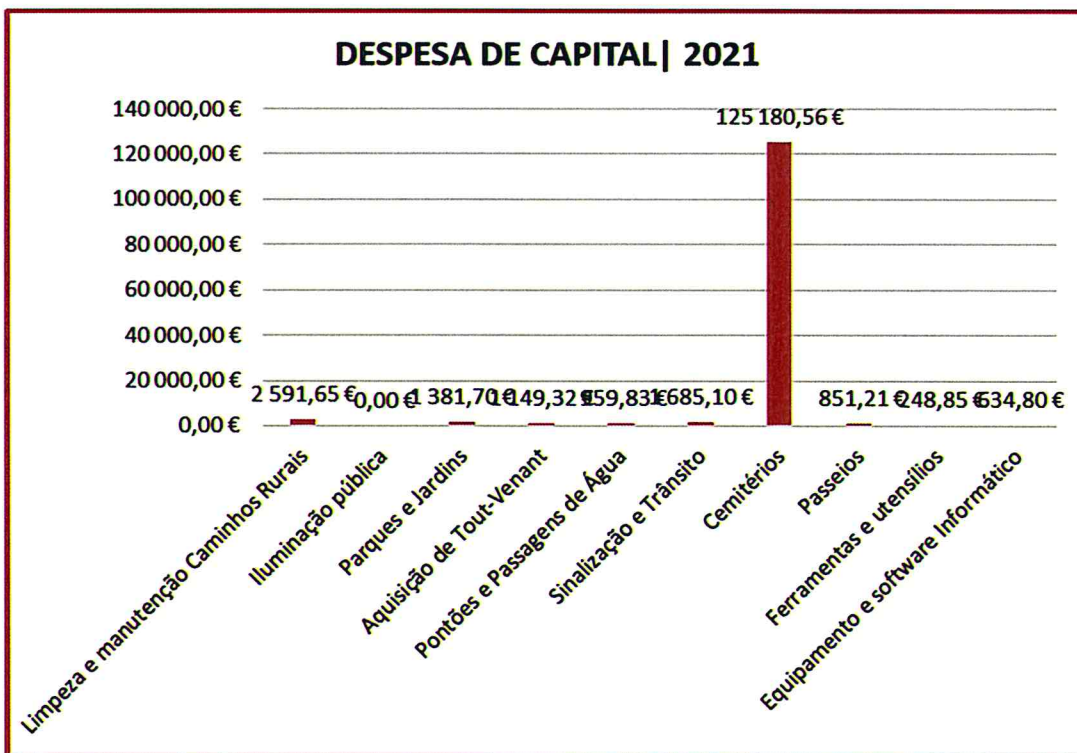


Gráfico 8 - Representação gráfica circular da despesa de capital de 2021. Apresentação dos valores em percentagem.



Handwritten signature and initials in blue ink.

FLUXOS DE CAIXA

RECEBIMENTOS

Nos fluxos de caixa, em recebimentos, salienta-se que 58% (140 088,96 €) do orçamento provém de receitas orçamentais correntes, cerca de 39% (94 261,30 €) advém do saldo da gerência anterior e 2% (5 254,54 €) são referentes às operações de tesouraria. As receitas orçamentais de capital constituem apenas 1% (2 444,75 €).

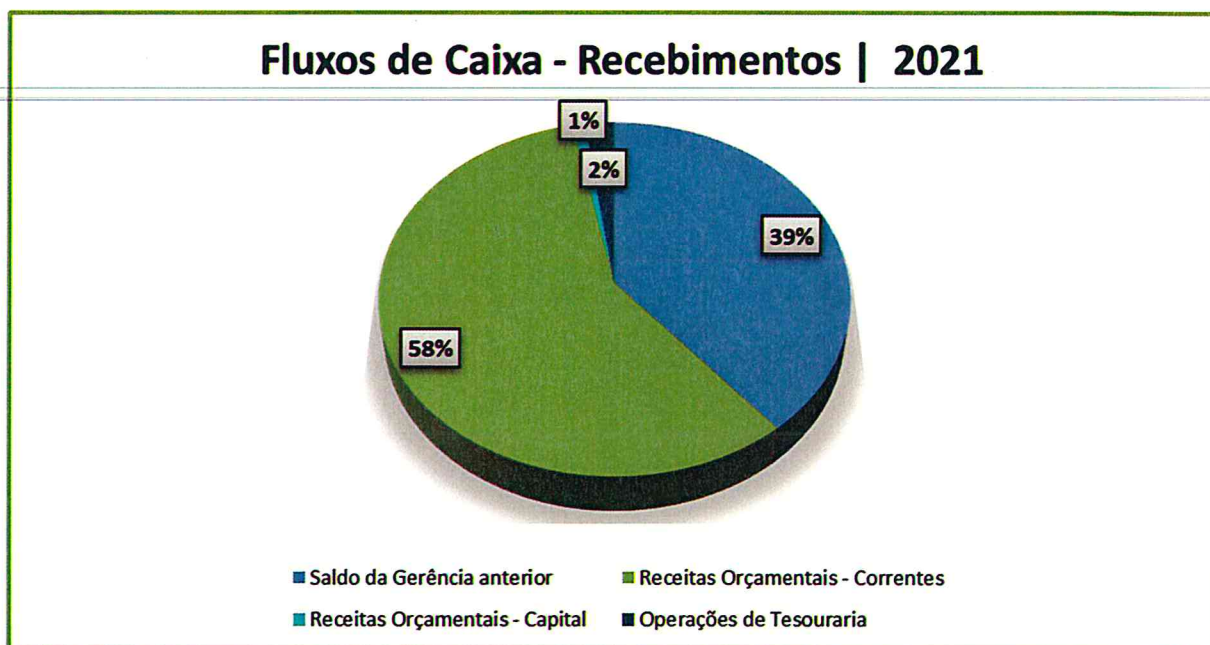


Gráfico 9 - Representação gráfica circular dos recebimentos dos fluxos de caixa de 2021. Apresentação dos valores em percentagem.



Gráfico 10 - Representação gráfica de colunas dos recebimentos dos fluxos de caixa de 2021. Apresentação dos valores em €.



be
ph
ph
ph
ph

PAGAMENTOS

Os pagamentos, nos fluxos de caixa, estão distribuídos do seguinte modo: 41% (98 587,88 €) do orçamento foi gasto em despesas orçamentais correntes; 1,5% transitou para o saldo da gerência seguinte; 56% (134 683,02 €) em despesas orçamentais de capital; e os restantes 2% representam operações de tesouraria.

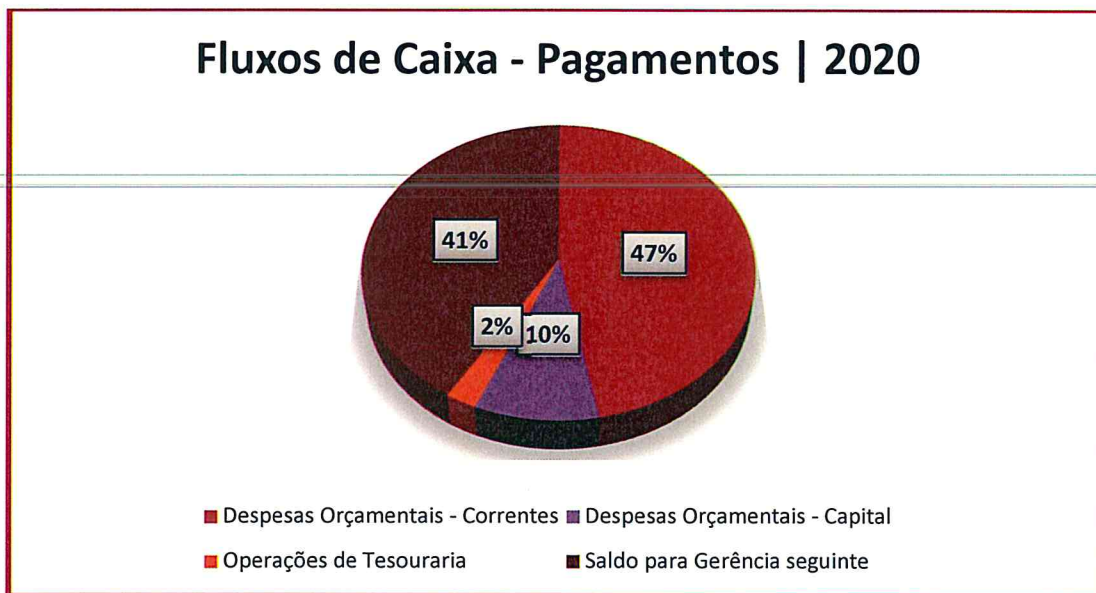


Gráfico 11 - Representação gráfica circular dos pagamentos dos fluxos de caixa de 2021. Apresentação dos valores em percentagem.

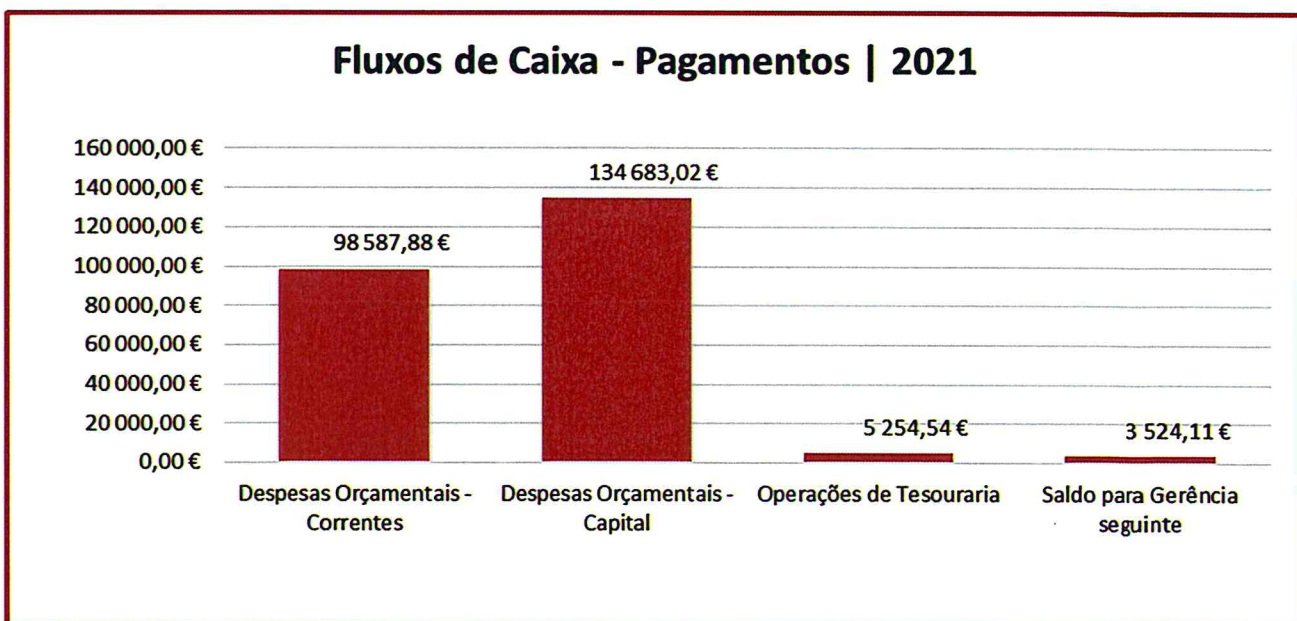


Gráfico 12 - Representação gráfica de colunas dos pagamentos dos fluxos de caixa de 2021. Apresentação dos valores em €.



SITUAÇÃO FINANCEIRA

A Tabela 3 apresenta a situação financeira da Freguesia relativamente à data de 31 de dezembro de 2021.

Tabela 3 - Situação financeira a 31 de dezembro de 2021

31 de dezembro de 2021	
Saldo	3 524,11 €
Dividas	0.00€
Valores a receber	400.00€

CONCLUSÃO

O ano de 2021 foi um ano desafiante para todos com a necessidade de adaptação a uma nova realidade, fruto da continuidade da pandemia provocada pela COVID-19.

A Junta de Freguesia conseguiu iniciar a realização da obra de ampliação do cemitério, uma obra tão necessária há já vários anos. Além disso, conseguiu também assegurar os principais trabalhos de manutenção das várias infraestruturas da freguesia.

A continuação do trabalho de proximidade e apoio aos fregueses e melhoria da qualidade dos serviços prestados pela Junta de Freguesia de Santa Bárbara, demonstram todo o esforço e dedicação de funcionários e membros dos dois executivos que desempenharam funções no ano de 2021.

Santa Bárbara, 31 de março de 2022

O Órgão Executivo da Junta de Freguesia,
