



JUNTA DE FREGUESIA DE SANTA BÁRBARA

RUA PADRE ANTÓNIO MARCELINO N.º8

MARQUITEIRA 2530-746 SANTA BÁRBARA

261 461 006 | GERAL@JF-SANTABARBARA.PT

Handwritten signatures and initials in blue ink, including a large signature and the initials 'B. P.' below it.

ÍNDICE

ÍNDICE.....	1
INTRODUÇÃO	2
ANÁLISE DA EXECUÇÃO ORÇAMENTAL.....	2
Execução Orçamental da Receita	2
Execução Orçamental da Despesa	5
FLUXOS DE CAIXA	8
Recebimentos	8
Pagamentos	9
SITUAÇÃO FINANCEIRA	11
CONCLUSÃO	11



Handwritten notes and signatures in blue ink, including the number '24' and a signature that appears to be 'B. R.L.'.

INTRODUÇÃO

A Junta de Freguesia de Santa Bárbara elaborou este documento a fim de dar cumprimento aos requisitos do SNC-AP e de modo a apresentar uma descrição da conta de gerência referente ao ano de 2022.

Salienta-se que esta junta aprovou a conta de gerência do ano de 2022, na reunião de 29 de Março de 2023.

ANÁLISE DA EXECUÇÃO ORÇAMENTAL

EXECUÇÃO ORÇAMENTAL DA RECEITA

O ano de 2022 está em linha com os últimos anos, apresentando um grau de execução de 96,33%, verifica-se que o orçamento da receita foi planeado de modo adequado, e executado quase na sua totalidade. A Tabela 1 apresenta os valores da execução da receita, fixando-se em 174 177,18 € recebidos.

Tabela 1 - Valores da receita e grau de execução | 2022

Receita prevista	Receita cobrada	Grau de execução %
180 821,35 €	174 177,18 €	96,33%

Receitas Correntes

Ao avaliarmos os resultados das receitas correntes do ano de 2022, verifica-se que 42% provêm da Transferência de Competências – Lei n.º 50/2018, transferidas diretamente da Direção Geral das Autarquias Locais (DGAL), aproximadamente 29% do Fundo de Financiamento de Freguesias (FFF) e do adicional do FFF e 9% e 5% transferidas da CML, através do Protocolo de Colaboração e dos Contratos Interadministrativos, respetivamente. Os resultados das receitas correntes do ano de 2022 perfazem um total de 167 879,81 €



Handwritten signature and initials in blue ink.

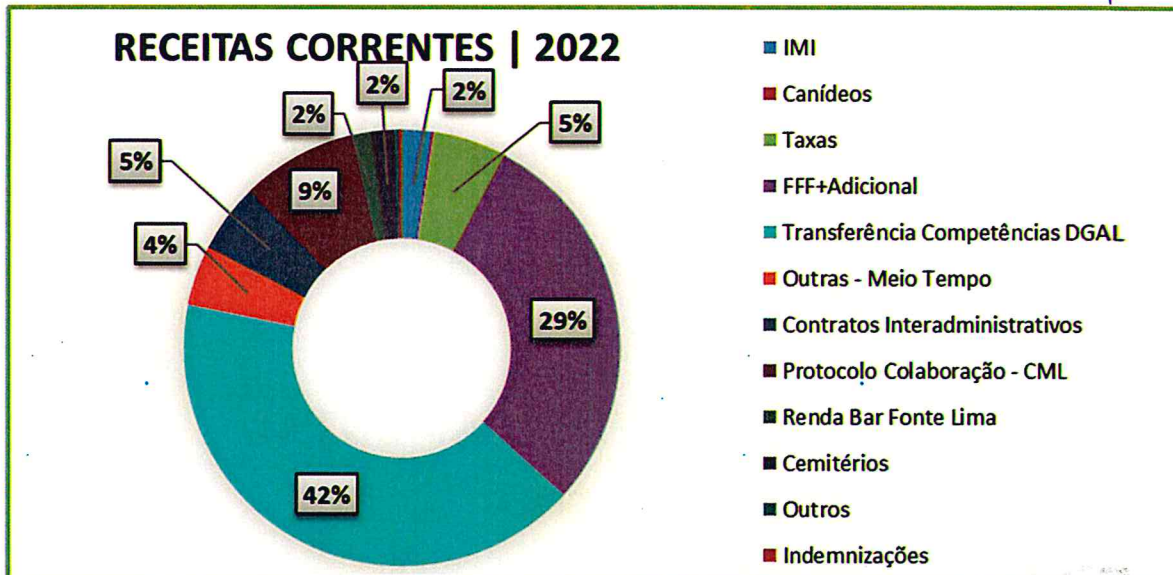


Gráfico 1 - Representação gráfica circular da receita corrente de 2022. Apresentação dos valores em percentagem.

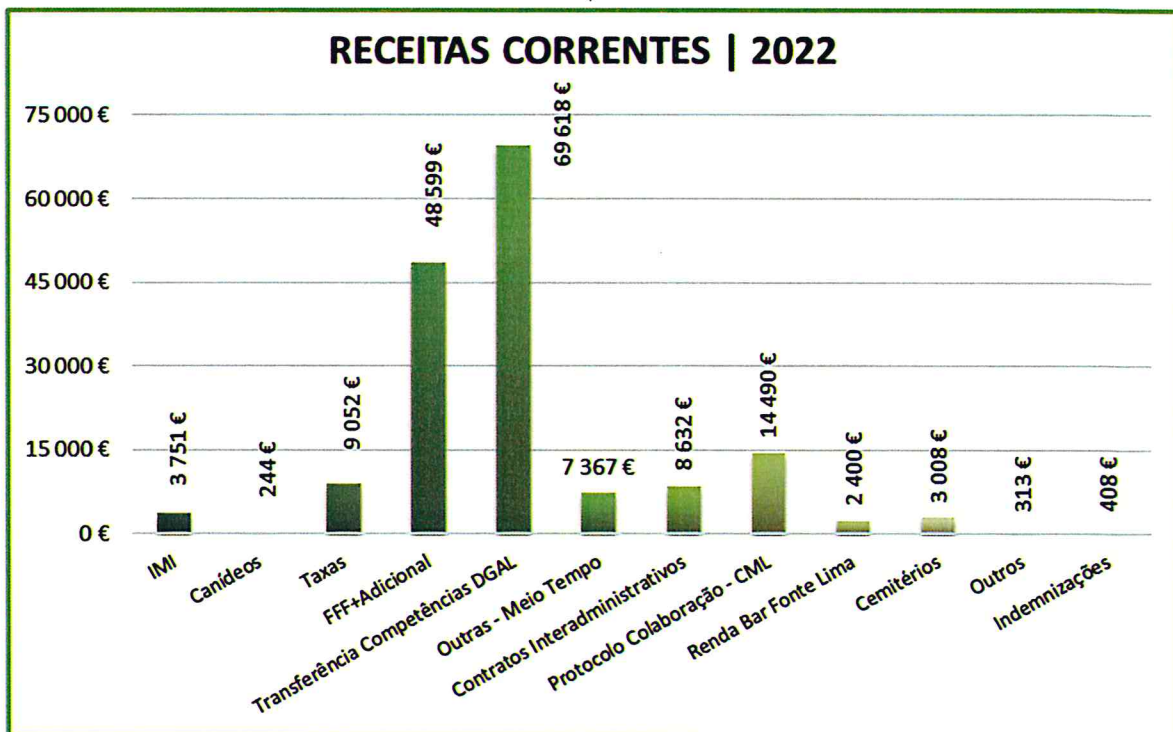


Gráfico 2 - Representação gráfica de colunas da receita corrente de 2022. Apresentação dos valores em €.



*D.ª
C.ª
R.ª*

Receitas de Capital

Os resultados das receitas de capital do ano de 2022, perfazem um total de 2 773,26€.

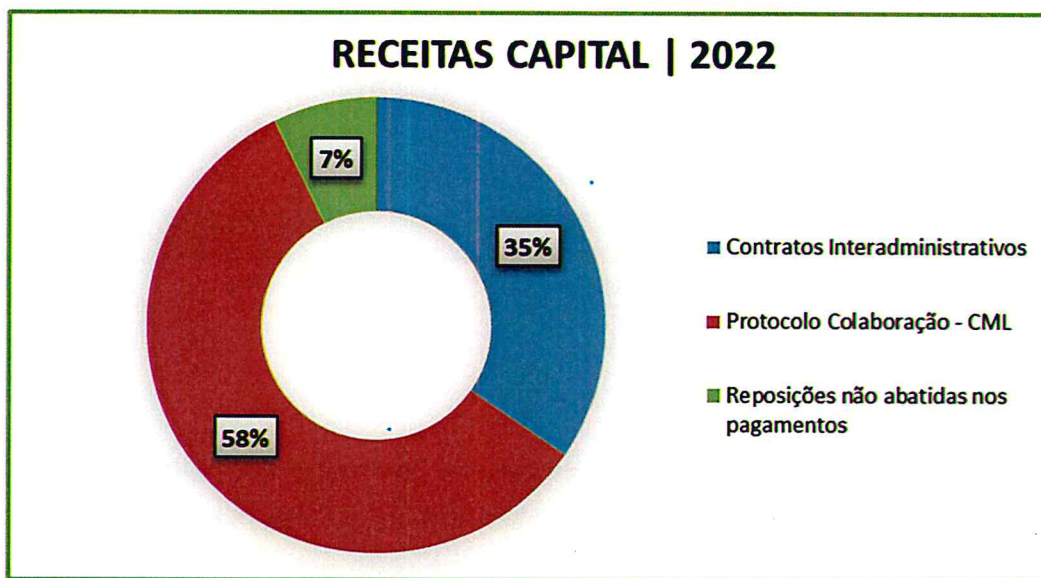


Gráfico 3 - Representação gráfica circular da receita capital de 2022. Apresentação dos valores em percentagem.

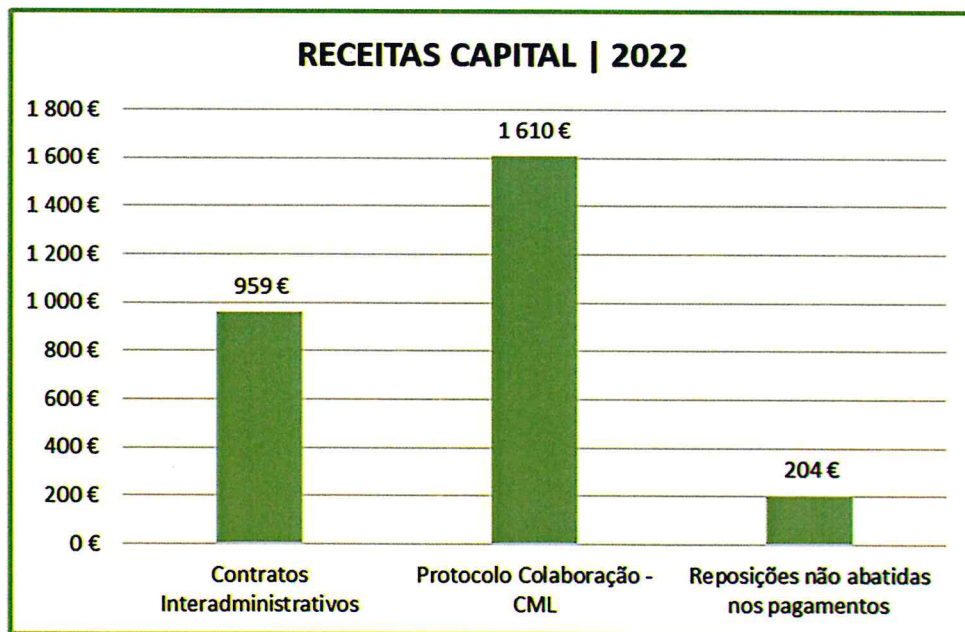


Gráfico 4 - Representação gráfica de colunas da receita capital de 2022. Apresentação dos valores em €.



Handwritten signature and initials: "Dey", "J. P. Silva", "R.P."

EXECUÇÃO ORÇAMENTAL DA DESPESA

Através da análise dos resultados da execução orçamental da despesa, o ano de 2022 demonstra uma execução do orçamento com 88,38% de grau de execução, um resultado muito elevado, demonstrando que o orçamento da despesa foi bem planeado e corretamente executado. A Tabela 2 apresenta os valores da execução da despesa, com um total de 160 130,54 € pagos.

Tabela 2 - Valores da despesa e grau de execução | 2022

Despesa prevista	Despesa paga	Grau de execução %
180 821,35 €	160 130,54 €	88,38%

Despesa Corrente

Ao verificarem-se os resultados da despesa corrente, verifica-se que representa um valor total de 118 985,74 €. Constata-se que é grande o impacto das despesas com pessoal, que representa 65% do orçamento da despesa corrente, com um valor de 77 217,14 €. A aquisição de serviços representa um custo de 27 060,58 € perfazendo aproximadamente 17% da despesa corrente, enquanto a rubrica Combustíveis e lubrificantes representa um valor de 5 479 €, constituindo cerca de 5% da despesa corrente.

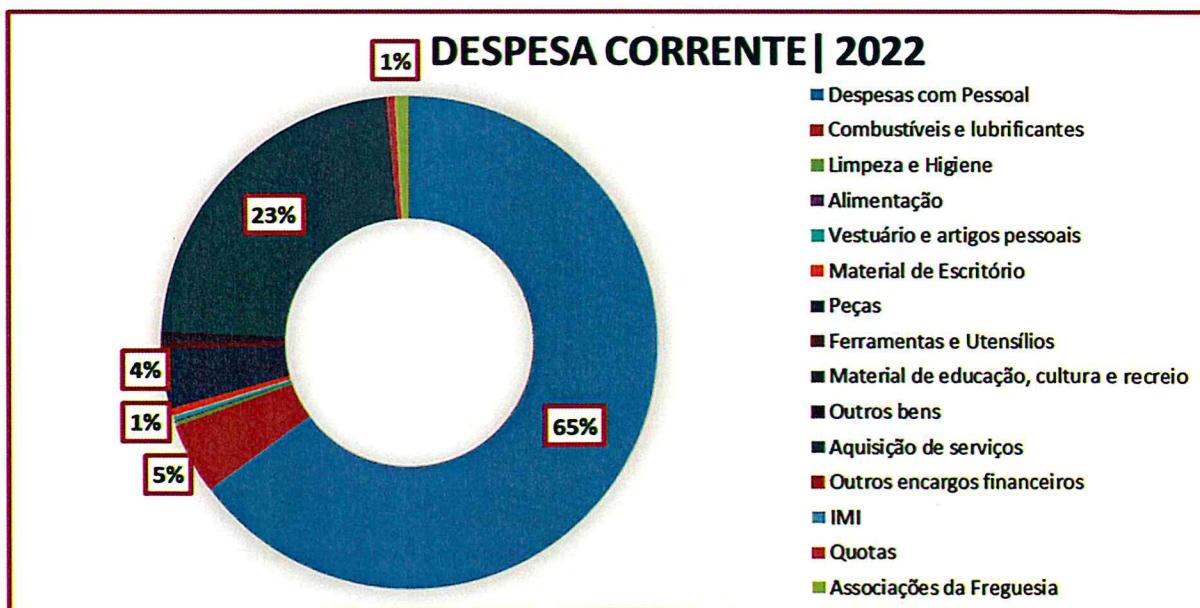


Gráfico 5 - Representação gráfica circular da despesa corrente de 2022. Apresentação dos valores em percentagem.



Handwritten signatures and initials in blue ink, including 'J.P.S.' and 'R.P.' with a star symbol.

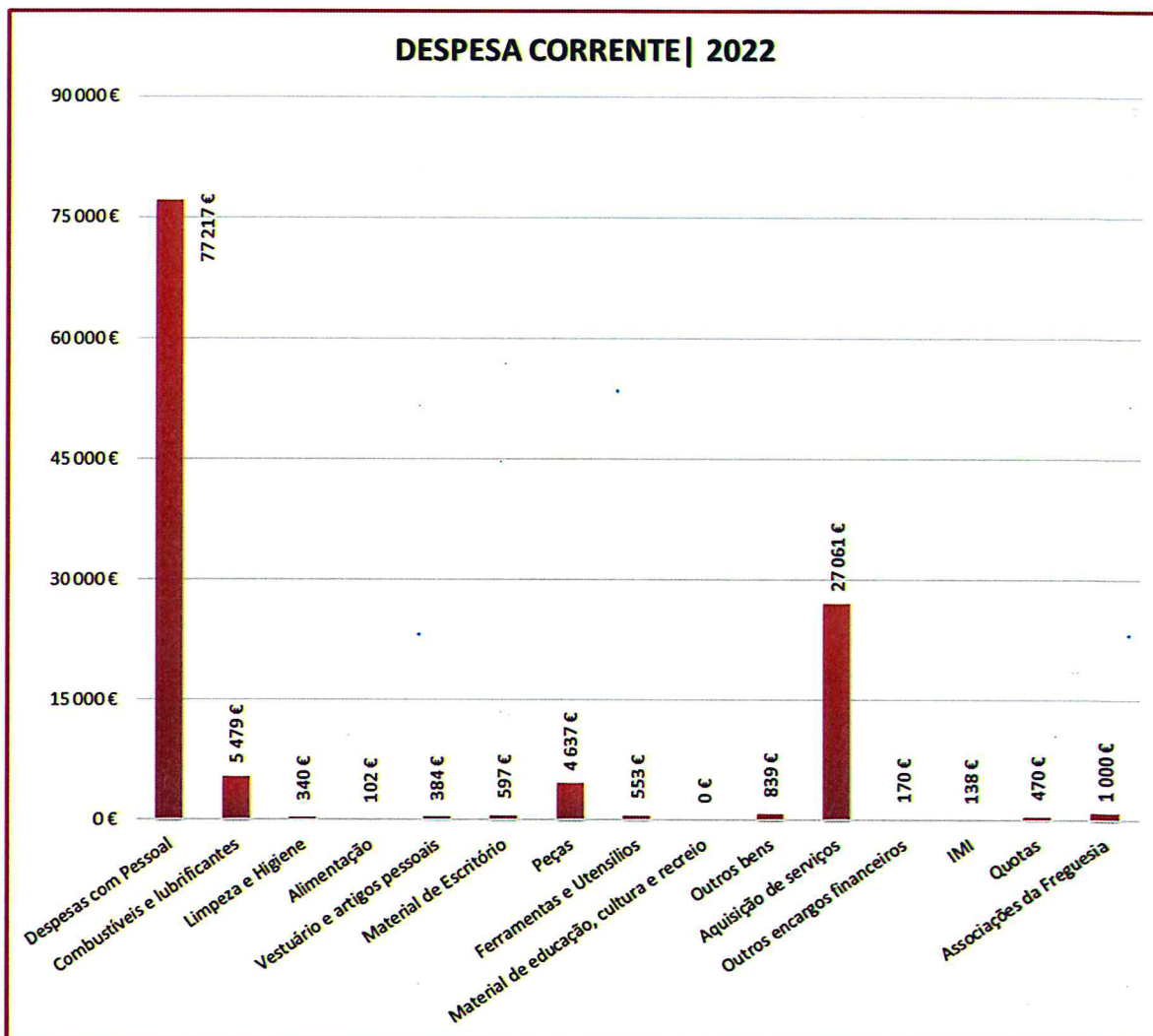


Gráfico 6 - Representação gráfica de colunas da despesa corrente de 2022. Apresentação dos valores em €.

Despesa de Capital

Com a avaliação dos dados da despesa de capital verificamos que foram investidos 41 144,80 € no decorrer do ano de 2022, em que 14 068,38 € aplicados em Parques e Jardins, constituindo cerca de 34% do valor total da despesa de capital. Este valor foi maioritariamente utilizado na requalificação do Parque Infantil do Parque da Fonte Lima. A rubrica Ferramentas e Utensílios cifrou-se em 6 560,12 €, correspondendo a 16% do valor total da despesa de capital.



A
B. P.
B. P.

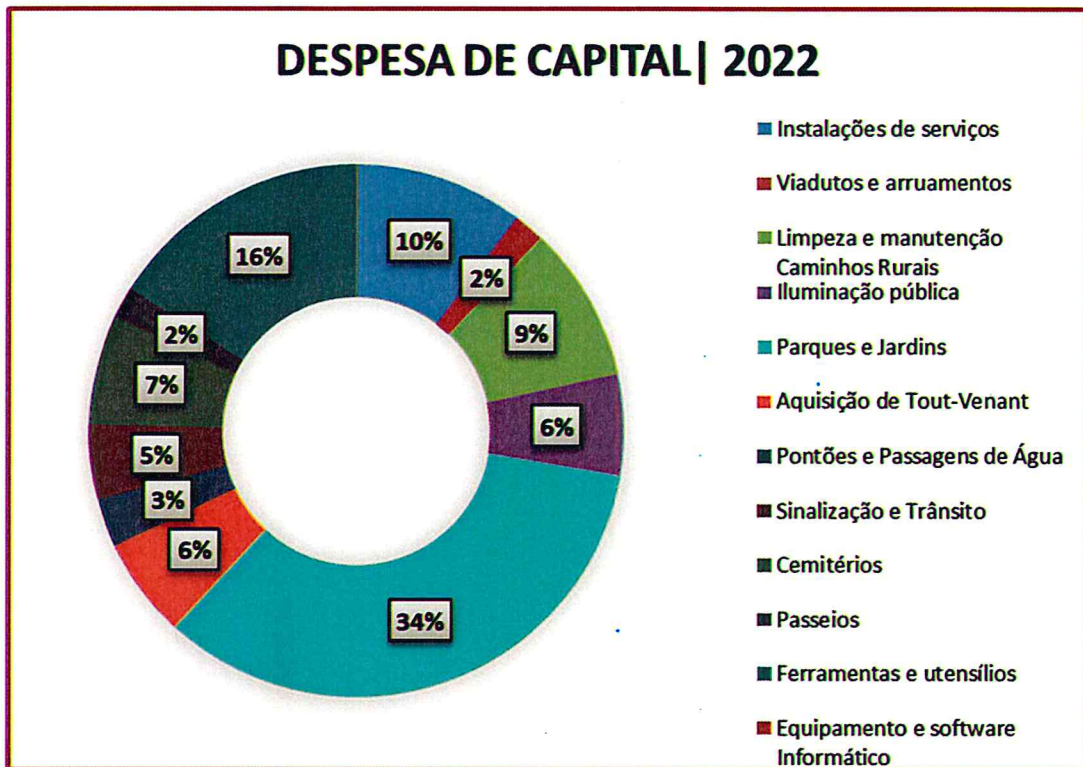


Gráfico 7 - Representação gráfica circular da despesa de capital de 2022. Apresentação dos valores em percentagem.



Handwritten notes:
A
2-8
Alf. S
B
P.C.



Gráfico 8 - Representação gráfica circular da despesa de capital de 2022. Apresentação dos valores em percentagem.

FLUXOS DE CAIXA

RECEBIMENTOS

Nos fluxos de caixa, em recebimentos, salienta-se que 94% (167 879,81 €) do orçamento provém de receitas orçamentais correntes, cerca de 2% (3 524,11 €) advém do saldo da gerência anterior e 2,5% (4 561,59 €) são referentes às operações de tesouraria. As receitas orçamentais de capital constituem apenas 1,5% (2 773,26 €).



Handwritten signatures and initials in blue ink.

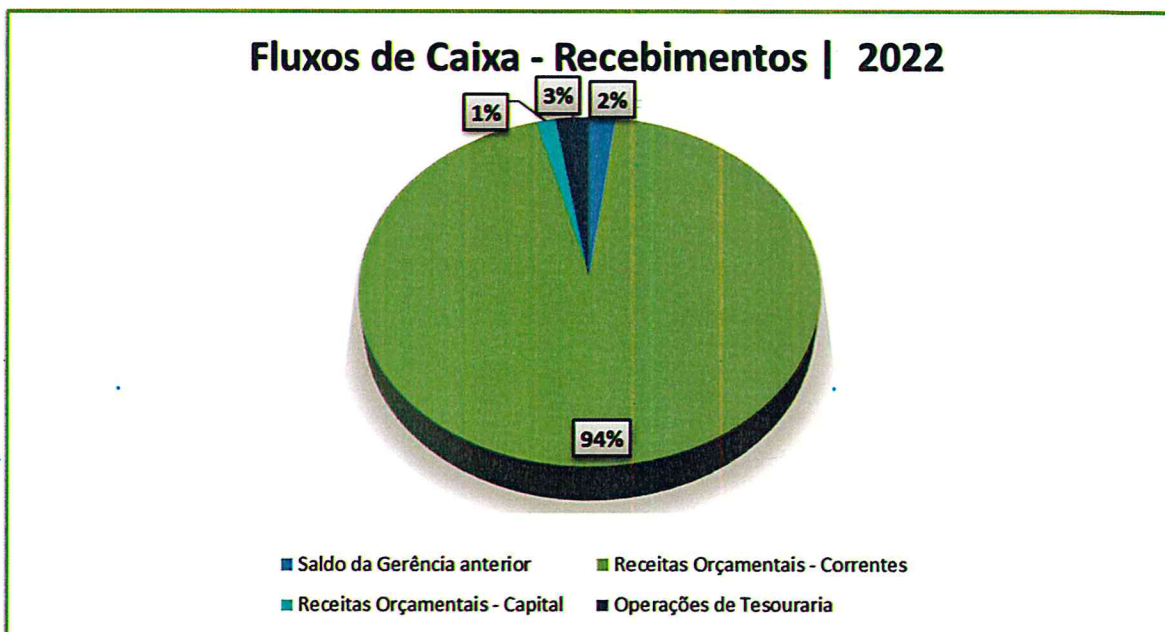


Gráfico 9 - Representação gráfica circular dos recebimentos dos fluxos de caixa de 2022. Apresentação dos valores em percentagem.

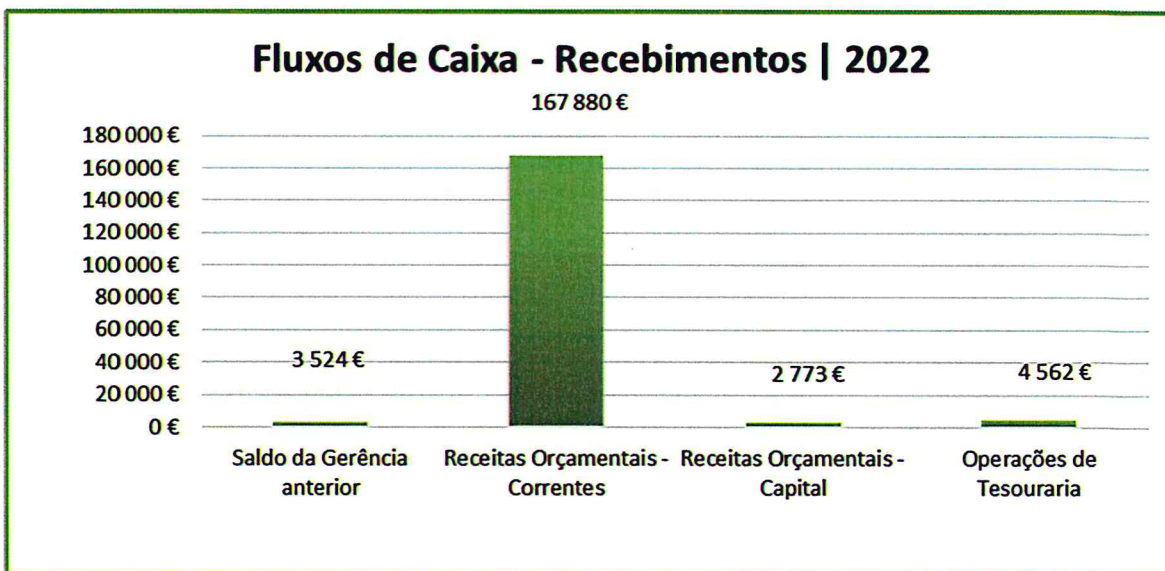


Gráfico 10 - Representação gráfica de colunas dos recebimentos dos fluxos de caixa de 2022. Apresentação dos valores em €.

PAGAMENTOS

Os pagamentos, nos fluxos de caixa, estão distribuídos do seguinte modo: 66,5% (118 985,74 €) do orçamento foi gasto em despesas orçamentais correntes; 8% (14 046,64 €) transitou para o saldo da gerência seguinte; 23% (41 144,80 €) em despesas orçamentais de capital; e os restantes 2,5% representam operações de tesouraria.



Handwritten signatures and initials in blue ink.

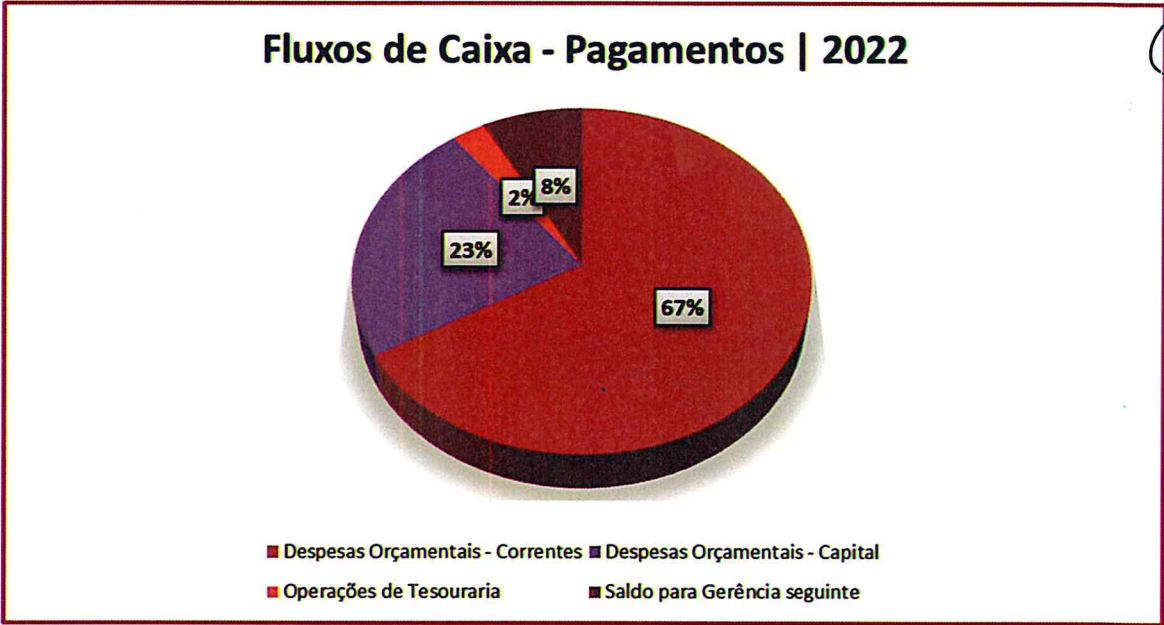


Gráfico 11 - Representação gráfica circular dos pagamentos dos fluxos de caixa de 2022. Apresentação dos valores em percentagem.

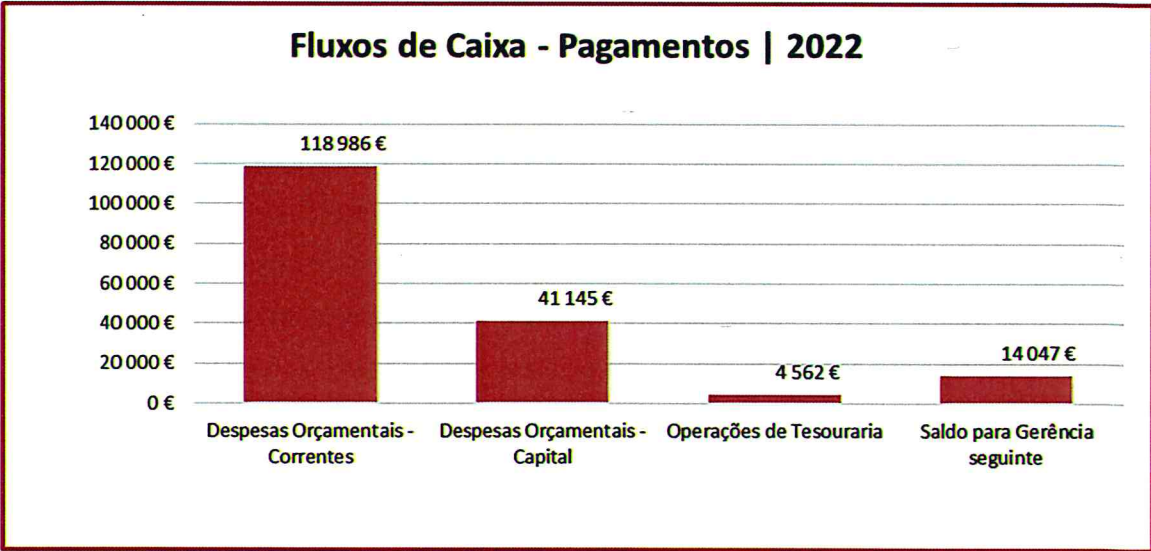


Gráfico 12 - Representação gráfica de colunas dos pagamentos dos fluxos de caixa de 2022. Apresentação dos valores em €.



2.4
[Handwritten signature]
[Handwritten signature]
RL

SITUAÇÃO FINANCEIRA

A Tabela 3 apresenta a situação financeira da Freguesia relativamente à data de 31 de dezembro de 2022.

Tabela 3 - Situação financeira a 31 de dezembro de 2022

31 de dezembro de 2022	
Saldo	14 046,64 €
Dívidas	0.00€
Valores a receber	0,00€

CONCLUSÃO

O ano de 2022 foi um ano desafiante, em grande parte, perante todos os aumentos associados à inflação, bem como pelo facto de terem existido eleições legislativas e pelo impacto causado na gestão do governo central e por consequência nas autarquias locais.

A Junta de Freguesia conseguiu realizar a requalificação do parque infantil do Parque da Fonte Lima, algo urgente perante o estado de não conformidade que apresentava e pela elevada dinâmica de visitantes que o Parque tem. Além disso, foram realizados diversos trabalhos de manutenção e melhoria no Parque da Fonte Lima.

Após finalizada a empreitada da obra de ampliação do cemitério, foi também possível iniciar os acabamentos do cemitério ampliado, a concluir a curto prazo. Além disso, foram também assegurados e reforçados os principais trabalhos de manutenção das várias infraestruturas da freguesia, destacando-se o reforço na manutenção de caminhos e o isolamento da placa do armazém da Junta de Freguesia.

Adquiriram-se novos equipamentos e materiais de trabalho associados às tarefas de exterior, tão importantes na independência da Junta de Freguesia no que diz respeito às muitas tarefas de manutenção que a Freguesia necessita.

O regresso do Festival da Água e o seu grande sucesso constitui também um importante marco no trabalho desenvolvido pela Junta de Freguesia, com a importante ajuda de toda a equipa de



JUNTA DE FREGUESIA DE SANTA BÁRBARA

RUA PADRE ANTÓNIO MARCELINO N.º8
MARQUITEIRA 2530-746 SANTA BÁRBARA
261 461 006 | GERAL@JF-SANTABARBARA.PT

voluntários, tendo permitido dinamizar ainda mais o Parque da Fonte Lima, bem como a Freguesia e o Município da Lourinhã.

A continuação do trabalho de proximidade e apoio aos fregueses e melhoria contínua da qualidade dos serviços prestados pela Junta de Freguesia de Santa Bárbara, demonstram todo o esforço e dedicação de funcionários e membros dos executivos que desempenharam funções no ano de 2022.

Santa Bárbara, 29 de março de 2023

O Órgão Executivo da Junta de Freguesia,

